

Análisis de imágenes para mejores decisiones, más rápido.



AeroRemote
INSIGHTS



KONICA MINOLTA

Maximización de la utilización del sistema. Minimización de las interrupciones del servicio. Optimización del desempeño del personal.

AeroRemote™ Insights es una herramienta de monitoreo y análisis única que hace mucho más simple y eficiente para usted manejar radiografías digitales, dirigir un departamento de imágenes más productivo y brindar una mejor experiencia a los pacientes.

AeroRemote Insights, un servicio de suscripción basado en la nube disponible con sistemas de radiografía digital de Konica Minolta AeroDR®, le proporciona métricas actualizadas sobre volúmenes de procedimientos, desempeño del personal y salud del sistema, y facilita una toma de decisiones rápida y confiable sobre aspectos críticos del desempeño de su departamento.



Evaluación del desempeño del usuario

Evalúe la productividad y precisión del usuario y examine los patrones de dosis ayudando a evaluar el desempeño e identificar oportunidades de capacitación.



Seguimiento de la productividad departamental

Entienda rápidamente y de manera más profunda cómo, cuándo y quiénes usan los sistemas.



Respuesta a los eventos críticos

Obtenga una notificación inmediata sobre eventos críticos, como por ejemplo caída de paneles, de modo tal que pueda responder rápidamente y minimizar las interrupciones de servicio.

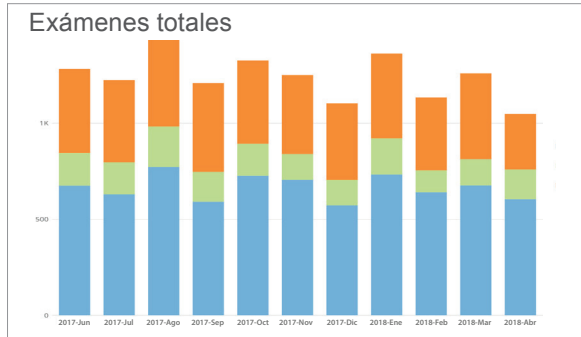


Mantenimiento de un desempeño óptimo

Manténgase al día sobre el desempeño del sistema, los requisitos de mantenimiento y los contratos de servicio, con un solo clic.

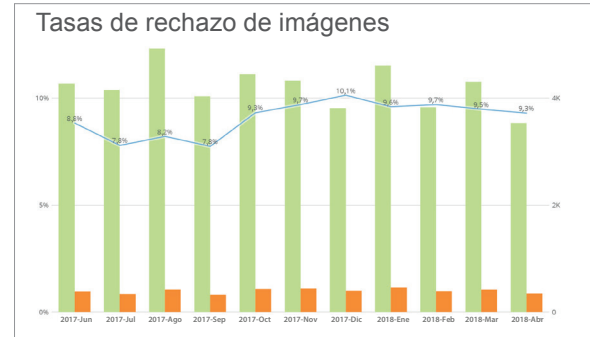
El dashboard interactivo da vida al análisis

AeroRemote™ Insights recopila datos valiosos todos los días de sus sistemas de AeroDR, desde volúmenes de exámenes hasta motivos de rechazo de imágenes y niveles de exposición del examen. Estos datos se integran automáticamente en presentaciones intuitivas que le ayudan a perfeccionar el manejo del departamento y la toma de decisiones.



Productividad

Sepa rápidamente el desempeño de cada hospital, departamento, sistema o usuario, por hora o tipo de examen. Obtenga percepciones sobre uso de activos y oportunidades de capacitación para el personal.



Desempeño del personal

Haga un seguimiento de los rechazos de imágenes para identificar causas de exposiciones repetidas. Identifique la necesidad de capacitación o mantenimiento del sistema.

Usuario del operario	Exposición	Valor S promedio	Valor El promedio	Valor Di promedio
AH	21	1475	219.54	-4.10
CRR	7090	473	297.99	-1.19
DC	693	492	289.59	-1.37
DCJ	6398	485	293.92	-1.62
DMM	1135	484	271.19	-1.45
JF	7	436	407.00	-1.88
KAC	585	519	315.83	-1.94
KLC	4981	501	330.42	-3.35
MANTENIMIENTO	3	3893	19.54	-4.93
Mantenimiento	95	759	293.09	-3.63
RADTECH	1118	751	234.19	-4.74
SMT	1841	217	699.40	0.81
TJW	10.835	489	231.93	-1.75
VLM	8264	459	299.73	-2.97
VRW	3401	412	359.04	-0.70

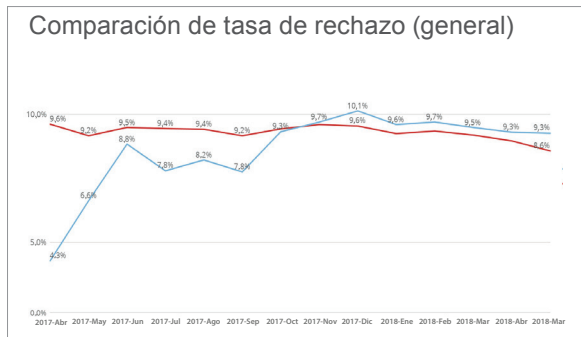
Métrica de dosis

Monitoree los indicadores de exposición por usuario, sistema o vista del examen. Identifique dónde pueden ajustarse las técnicas para optimizar la dosis.

Nombre e ID del cliente	Serie del panel	Fecha de última calibración	Próxima fecha de calibración	Intervalo de calibración
0 CALIBRACIONES VENCIDAS				
EXCEL MEDICAL GRP RIVERSIDE RD - 2096622.6	ABCA-XXXX	2018-03-26	2018-06-24	90
EXCEL MEDICAL GRP RIVERSIDE RD - 2096622.6	ABCA-XXXX	2018-03-26	2018-06-24	90
NORDIC IMAGING SPECIALISTS - 2013423.1	AMCS-XXXX	2018-01-31	2018-01-31	365
NORDIC IMAGING SPECIALISTS - 2013423	AMCS-XXXX	2018-04-26	2018-04-26	365

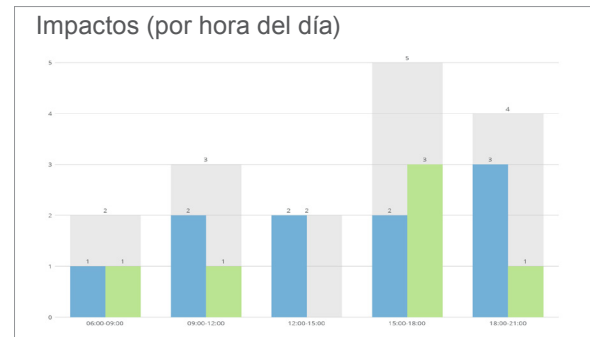
Salud del sistema

Obtenga acceso inmediato al estado de los contratos de servicio, eventos del sistema y cronogramas de calibración de paneles de AeroDR. Minimice el tiempo de inactividad abordando las cuestiones antes de que se conviertan en problemas.



Comparaciones generales

Compare el desempeño de su centro con el promedio comunitario de AeroRemote Insights, incluidas las tasas de rechazo.



Seguimiento del manejo del panel

Evalúe el manejo del panel de AeroDR por hora del día, ubicación y usuario. Identifique dónde tomar medidas para reducir el riesgo financiero de daño accidental y tiempo de inactividad.

Descubre el valor en todo el departamento.



Monitoree su DR desde cualquier lugar: El dashboard /tablero de análisis y servicio de monitoreo de AeroRemote™ está disponible para la mayoría de los modelos de AeroDR y es compatible con muchos dispositivos móviles de iOS y Android.

Fácil de usar y con gran cantidad de funciones:

- Exporte fácilmente diagramas y datos a hojas de cálculo o PowerPoint
- Envíe por correo electrónico presentaciones a colegas externos
- Examine a fondo datos o vistas adicionales con un simple clic
- Cree sus propios filtros para ver datos por un criterio específico
- Nunca se transmiten datos específicos del paciente
- Actualizaciones de datos diarias

Ver datos por:*

- Nombre del centro
- Sala/ubicación
- Hora
- Usuario
- Vista anatómica


* los diagramas pueden variar según la métrica o tabla que se visualice

Métricas disponibles:

- Recuentos de exposición y exámenes
- Estadísticas de imágenes rechazadas (recuentos, tasas, motivos)
- Índices de exposición
- Estado de contratos de servicios del sistema
- Advertencias del sistema operativo
- Recuentos de impacto (caída)

Requisitos para el sistema:

- CS-7 Versión 1.22 o superior
- Conexión de Konica Minolta R3 para cada CS-7 monitoreado
- Acceso a Internet para cada CS-7
- Use inicios de sesión únicos en su CS-7 para una máxima utilidad de las pantallas de uso



Vea el video animado de AeroRemote Insights para obtener más información.

konicaminolta.com/medicalusa/insights



© 2018 Konica Minolta Healthcare Americas, Inc.



Konica Minolta Healthcare Americas, Inc.
411 Newark Pompton Turnpike
Wayne, Nueva Jersey 07470
Tel: (973) 633-1500 Fax: (973) 523-7408
konicaminolta.com/medicalusa

M1343 0518 RevA